

MANN®

HOLZ

MASCHINEN

BLECH BEARBEITUNG

Bedienungsanleitung



Rundbiegemaschine

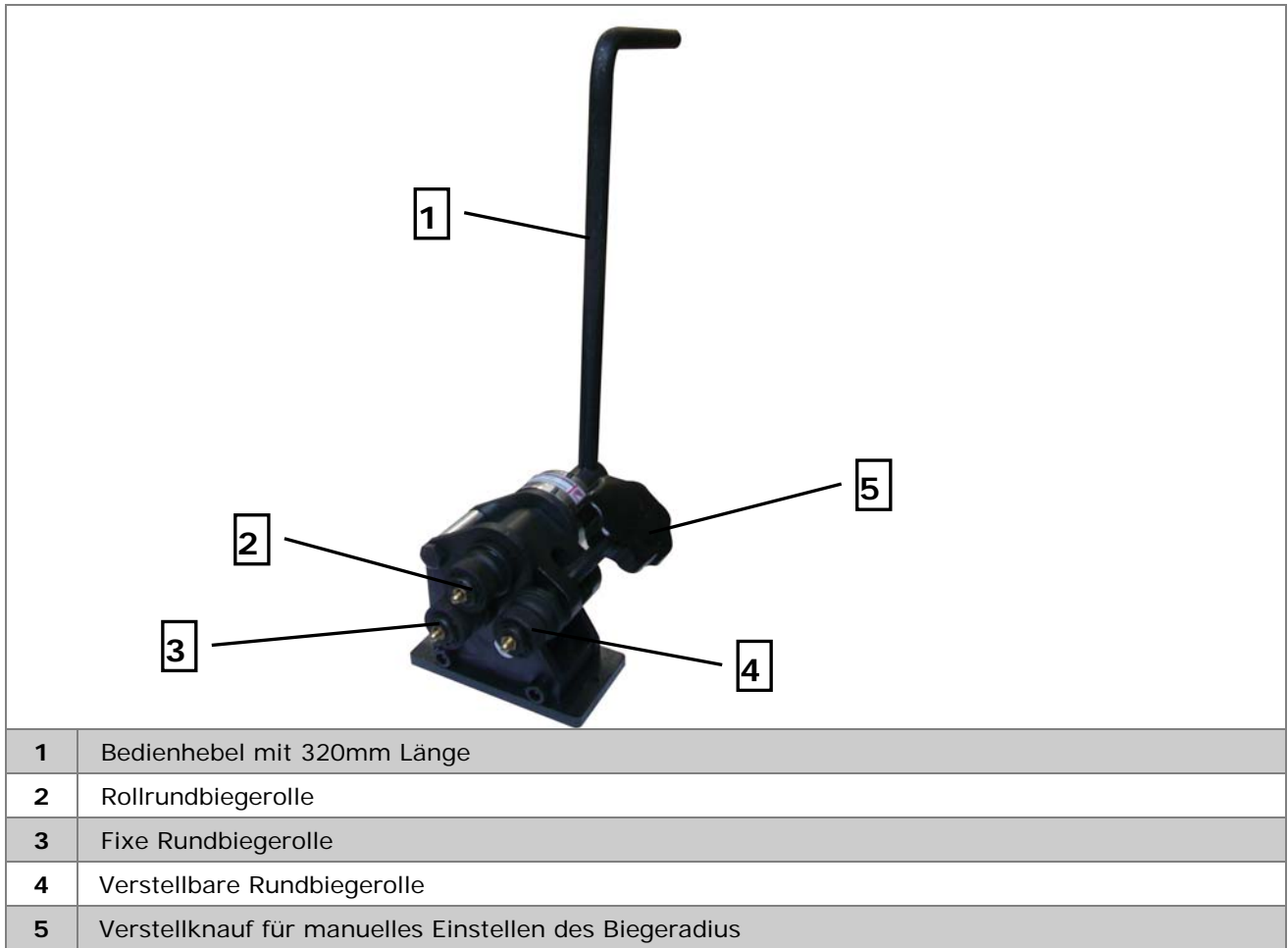
RBM 3

CE

HOLZMANN-MASCHINEN GmbH
Marktplatz 4 | 4170 Haslach | AUSTRIA
Gewerbepark 8 | 4707 Schlüsslberg | AUSTRIA
Tel: +43 - 7289 / 71562-0 | Fax: +43 - 7289 / 71562-4
Tel: +43 - 7248 / 61116-0 | Fax: +43 - 7248 / 61116-6
info@holzmann-maschinen.at , www.holzmann-maschinen.at


05/11/2010 – Revision 02 – DE


KOMPONENTEN IM ÜBERBLICK



TECHNISCHE DATEN

Max. Werkmaße:

 25mm x 5mm (3" x 1.6")

 Ø6,5mm (1/4")



RBM 3			
Druckkraft	300 kg	Durchmesser Biegerollen	32mm
Gewicht	7 kg		
Verpackungsgröße	820x600x1260 mm		

SICHERHEIT

Die Rollbiegemaschine darf nur in technisch einwandfreiem Zustand zum Biegen von Werkstücken innerhalb der angegebenen max. Größen verwendet werden. Störungen und Defekte müssen sofort durch einen Fachmann behoben werden. Die Maschinen MUSS für den Betrieb stabil und sicher in geeigneter Weise an eine stabile, ebene Unterlage befestigt werden.

Für eine unsachgemäße Verwendung der Maschine übernimmt Holzmann Maschinen keinerlei Haftung!

Sicherheitshinweise

	<p>Arbeitsbereich und Boden rund um die Maschine sauber und frei von Öl, Fett und Materialresten halten!</p> <p>Für eine ausreichende Beleuchtung im Arbeitsbereich der Maschine sorgen!</p> <p>Die Maschine nicht im Freien verwenden!</p> <p>Bei Müdigkeit, Unkonzentriertheit bzw. unter Einfluss von Medikamenten, Alkohol oder Drogen ist das Arbeiten an der Maschine verboten!</p> <p>Tragen Sie immer Schutzhandschuhe und Sicherheitsschuhe bei Wartungs- und Biegevorgängen.</p> <p>Die Maschine muss an einer geeigneten Unterlage befestigt werden.</p> <p>Jegliche Manipulation sowie die Überlastung der Maschine sind streng verboten.</p> <p>Das Verlängern des Hebels ist insbesondere verboten. Verwenden Sie die Rollbiegemaschine innerhalb der Grenzen ihrer Belastbarkeit, für die sie konstruiert wurde.</p>
	<p>Die RBM 3 darf nur vom eingeschulten Fachpersonal bedient werden.</p> <p>Unbefugte, insbesondere Kinder, und nicht eingeschulte Personen sind von der Maschine fern zu halten!</p>

Restrisiken

Auch bei Einhaltung der Sicherheitsbestimmungen und bei bestimmungsgemäßer Verwendung sind folgende Restrisiken zu beachten:

- Verletzungsgefahr für die Hände/Finger durch Einklemmen während dem Arbeiten
- Schnittgefahr durch nicht entgratete Werkstückkanten

MONTAGE

Die Maschine wird im Prinzip vormontiert ausgeliefert. Sie müssen lediglich den Bedienhebel montieren.

Befestigen Sie die Maschine durch die Bohrungen fachgerecht auf einer stabilen Unterlage, wie z.B. einer schweren Werkbank.

BEDIENUNG

Drehen Sie mittels der Handkurbel 5 die Rolle 4 in die niedrigste Position
Legen Sie das Werstück ein.

Stellen Sie mittels Handkurbel 5 die Rolle 4 so ein, dass der Biegeradius ihrem Wunsch entspricht.

Drehen Sie die den Bedienhebel 1 um das Material zu biegen.

WARTUNG

Reinigen Sie die Maschine nach jedem Betrieb mit einem leicht angefeuchtetem Lappen und geben Sie anschließend auf alle blanken Metallflächen eine dünne Schicht Öl.

Ölen Sie das Kurbelgewinde so wie die Rollenachsen alle 3 Monate gut nach.

KONFORMITÄTSERKLÄRUNG

Holzmann Maschinen erklärt hiermit, dass die Rollbiegemaschine RBM3 allen relevanten Gesundheits- und Sicherheitsvorschriften der anzuwendenden EG-Richtlinien in ihrer aktuellen Fassung entspricht.

ERSATZTEILE

Verwenden Sie nur Original Holzmann Teile!